

Velg sted du vil sammenligne med

x Meløy

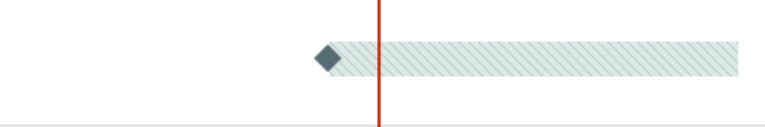






Legg til eller fjern kommune ↻

i Om denne monitoren ▾

i Om vurderingsskalaen ▾

📄 Last ned ▾

	Verdi for valgt sted	Verdi for fylket	Spredning	Stedets plassering	Verdi for fylket
<b>Dekningsgrad og kapasitet ▶</b>					
Barn med barnevernstiltak i forhold til innbyggere i aldersgruppen 0-17 år (2019) >	3.7 %	4.9 %			
Barn med undersøkelse i forhold til antall innbyggere i aldersgruppen 0-17 år (2019) >	3.9 %	5.6 %			
Barn som bor utenfor hjemmet i løpet av året i forhold til antall innbyggere i aldersgruppen 0-17 år (2019) >	1.2 %	1.6 %			
Andel barn med hjelpetiltak i hjemmet av alle barn med tiltak 0-17 år (2019) >	66 %	67 %			
Antall barn med undersøkelser eller tiltak per årsverk (2019) >	9.5 barn	15.2 barn			
Andel av fosterhjemstiltak i familie og nære nettverk (2018) >	44.4 %	33.8 %			

Kvalitet ▶			
Barn i fosterhjem som ikke har fått oppfølging i tråd med lovkrav (2019) >	0 %	12.5 %	
Tilsynskrav i fosterhjem som ikke er oppfylt (2019) >	0 %	17.1 %	
Fristbrudd i undersøkelsessaker (2019) >	0 %	18.9 %	
Barn i hjelpetiltak med tiltaksplan (2019) >	100 %	72.8 %	
Barn i hjelpetiltak med evaluert tiltaksplan (2019) >	91.7 %	80.4 %	
Antall barn med akuttvedtak pr. 1000 i barnebefolkningen (2018) >	3 pr. 1000	1.6 pr. 1000	
Antall stillinger i barneverntjenesten med fagutdanning pr. 1000 barn 0-17 år (2019) >	6.2 stillinger	6.2 stillinger	

## Økonomi ▶

<a href="#">Utgifter til barnevern pr. barn i befolkningen 0-17 år (2019) &gt;</a>	11 418 kr	12 290 kr	
<a href="#">Utgifter pr. barn i barnevernet (2019) &gt;</a>	162 767 kr	129 948 kr	
<a href="#">Utgifter pr. barn som bor utenfor hjemmet (2019) &gt;</a>	378 300 kr	341 455 kr	
<a href="#">Utgifter pr. barn som får tiltak i hjemmet (2019) &gt;</a>	33 278 kr	47 640 kr	
<a href="#">Andel av barnevernsutgiftene som går til saksbehandling (2019) &gt;</a>	42.7 %	32.9 %	
<a href="#">Andel av kommunens totale utgifter som brukes på barnevern (2019) &gt;</a>	3.2 %	3.4 %	